



NEHA PUBLIC SCHOOL

130/557 B BAKAR GANJ. KANPUR

HOLIDAY HOMEWORK

Session : 2024-25

CLASS
3rd (HINDI MED.)

PASTE

YOUR

PHOTO

NAME :

Learning is fun!

याद करने के लिए गृह-कार्य

- English Reader-** Lesson- 1, 2, 3 All Exercises.
- English Grammar-** Lesson- 1, 2 All Exercises.
- Hindi Reader-** पाठ 1 से 3 तक पूरा अभ्यास कार्य।
- Hindi Grammar-** पाठ 1 से 2 तक पूरा अभ्यास कार्य।
- Math-** इकाई- 1 और 2 का पूरा अभ्यास कार्य।
तथा 2 से 20 तक पहाड़े।
- Science-** पाठ 1 से 2 तक पूरा अभ्यास कार्य।
- Project Work-** एक फुल साईज चार्ट पेपर में कोई एक चित्र बनाइए-
- 1- पेड़ 2- मॉनीटर



1- Answer the following questions-

- a)- What are the children doing?
- b)- Where did the crane live?
- c)- Define the parts of speech?
- d)- Write the definition of Word with example?

2- Write the meaning-

Crane, Laugh, Cunning, Went, Replied

3- Fill in the blanks-


- a)- I saw lion.
- b)- This is umbrella.
- c)- King went for a walk with Prince

4- Unscramble the given letters-

- a)- GSSAL =
- b)- BLBU =
- c)- AIRHC =

5- Complete the spelling-

- a)- M_____rning.
- b)- D_____nk_____y.
- c)- Cl_____t_____es.



1- निम्न प्रश्नों के उत्तर दो-

- a)- चाँद और मेघ किस प्रकार लोगों पर उपकार करते हैं ?
- b)- लाल बत्ती का क्या अर्थ होता है ?
- c)- राजभाषा किसे कहते हैं ?
- d)- स्वर के कितने भेद होते हैं ?

2- निम्न के शब्दार्थ लिखो-

भोर, कपोत, अनुजा, विलासी, वृद्ध

3- वाक्य प्रयोग कीजिए-

- a)- प्रजा -
- b)- जंगल -
- c)- हंस -
- d)- सेवा -

4- रिक्त स्थानों की पूर्ति कीजिए-

- a)- हमारे देश में भाषाएँ बोली जाती हैं।
- b)- भाषा प्रकार की होती है।
- c)- व्यंजनों की संख्या है।
- d)- दीर्घ स्वर है।

1 2 3 4 5 6 7 8 9 0 1 2 3 4 5 6 7 8 9 0

= MATH

1- सभी प्रश्नों को हल करो-

a)- 'छियासठ हजार छह सौ छियानबे' को अंकों में लिखो-

b)- 'बीस हजार सात सौ तेईस' को अंकों में लिखो-

c)- निम्न को शब्दों में लिखो- i- 7215 ii- 1357

2- सभी प्रश्नों को हल करो -

a)- गोले बने अंकों का स्थानीय मान लिखिए- $62\textcircled{4}3 = \underline{\hspace{2cm}}$

b)- निम्न को प्रसारित रूप में लिखो- i- 5436 ii- 8565

c)- निम्न को संक्षिप्त रूप में लिखिए- $7000+500+20+5 = \underline{\hspace{2cm}}$

3- सभी प्रश्नों को हल करो -

a)- दिए गए अंकों से तीन अंकों की सबसे छोटी संख्या लिखो-

i- 7,8,2 ii- 5,4,3

b)- दिए गए अंकों से तीन अंकों की सबसे बड़ी संख्या लिखो-

i- 5,1,9 ii- 6,9,4

c)- निम्न को बढ़ते हुए क्रम में लिखो- 625, 526, 938, 613



1- सभी प्रश्नों को हल करो-

- सजीव और निर्जीव वस्तुओं में अंतर बताइए ?
- उत्सर्जन क्रिया किसे कहते हैं ?
- पौधे के कौन-कौन से भाग होते हैं ?
- पौधे में तने का क्या कार्य है ?

2- रिक्त स्थानों की पूर्ति करो-

- निर्जीव वस्तुओं में नहीं होती है।
- कीटों में संवेदन होते हैं।
- एक भूमिगत तना है।
- से फल बनता है।

3- सही अथवा गलत का चिन्ह लगाओ-

- निर्जीव भी श्वास लेते हैं। []
- पौधे प्रकाश की ओर गति करते हैं। []
- फल जड़ों पर लगते हैं। []
- केला बीजविहीन फल है। []

4- सूरजमुखी का चित्र बनाओ-



Match the colors with the alphabets and color the horse.



A

RED



C

GREEN



B

BLUE



F

ORANGE



E

PINK



G

YELLOW



H

BROWN



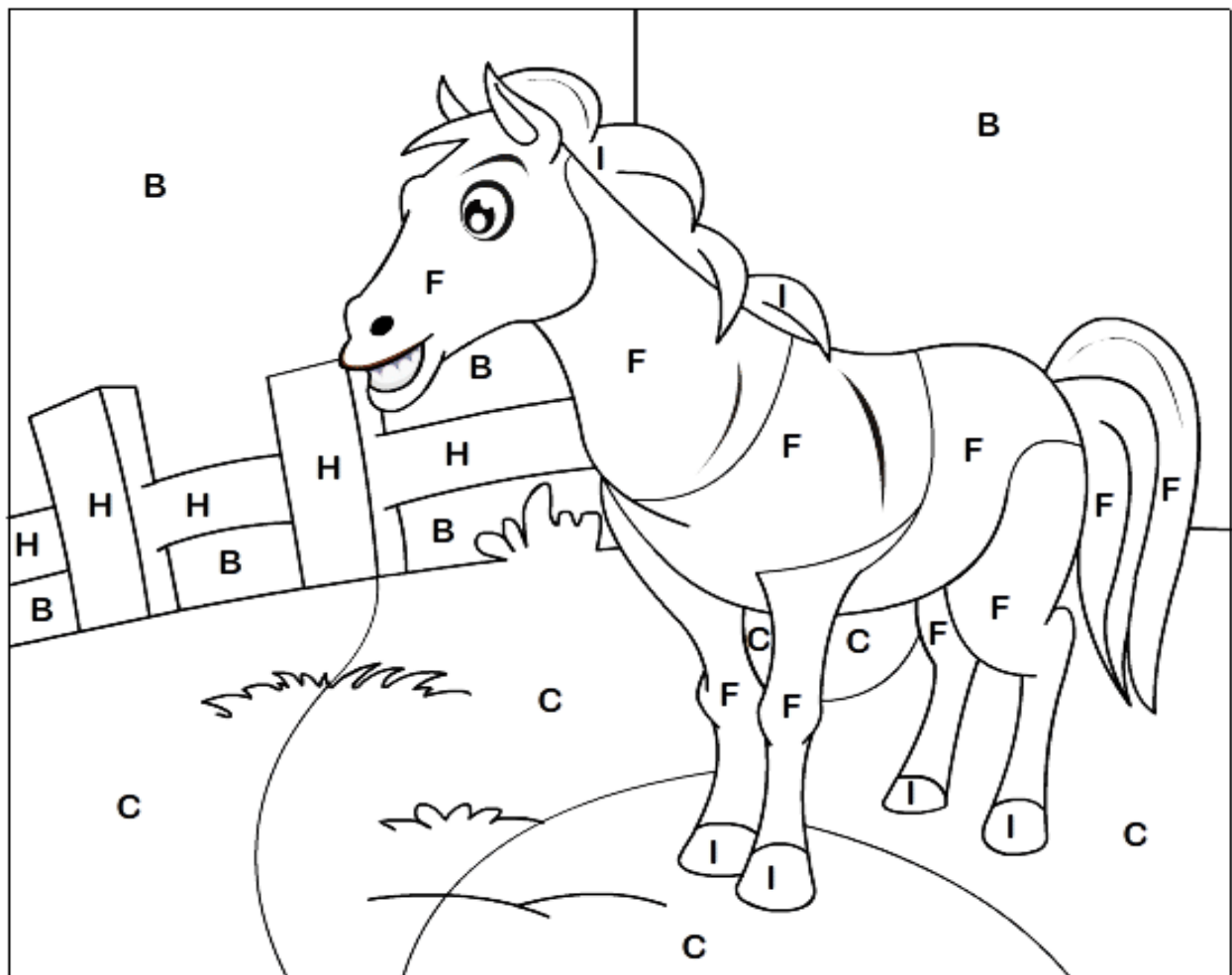
I

BLACK



D

WHITE



WRITE THE PICTURE'S NUMBER IN THE BOX



1. sun

2. hat

3. bucket

4. ice cream

5. surfboard

6. sunglasses

7. ice

8. sand castle

9. umbrella



10. ball


11. beach

12. wave



13. sand



14. towel



COLOUR THE GIVEN PICTURE AND SPOT THE 10 DIFFERENCES AND MAKE CIRCLE





PLANT A TREE ACTIVITY WITH PARENTS

1. Plant a small tree in a pot or a ground near your home and observe the growth of plant daily.
अपने घर में एक गमले में या आस-पास ज़मीन में एक छोटा पेड़ लगाइए और प्रतिदिन पौधे की वृद्धि का निरीक्षण करें।)
2. Click pictures of the plant daily and paste some pictures here.
पौधे की रोज़ाना फोटो खींचें और कुछ फोटो यहाँ चिपकाएँ।



MAKE A NEST ACTIVITY WITH PARENTS


1. Make a nest on the rooftop of your house and keep some food and water for birds.
अपने घर की छत पर एक घोंसला बनाएँ और चिड़िया के लिए दाने और पानी रखें।
2. Daily observe the nest and click pictures of the nest with bird and paste some pictures here.
प्रतिदिन घोंसले का निरीक्षण करें और चिड़िया के साथ फोटो खींचकर कुछ फोटो यहाँ चिपकाएँ।



ABOUT JOURNEY WITH FAMILY

1. Visit a new place during summer holidays with your parents.
गर्मी की छुट्टी में अपने माता-पिता के साथ कहीं घूमने जाएँ।
2. Click pictures of the places you visit and paste some pictures here.
जहाँ-जहाँ आप घूमें वहाँ की अपनी फोटो खींचें और कुछ फोटो यहाँ चिपकाएँ।

DRY LEAF PASTING ACTIVITY



Instructions - Let's paste dry leaves.

Objective - To enhance fine motor skills of the child.

IMPORTANT POINTS:

- The School Will Re-Open Monday, 1st July 2024 As Per Summer Timings Of The School.

SCHOOL TIMING:- (HINDI MEDIUM)

N.A. TO 4 CLASS – 12:00 PM TO 4:30 PM

5 TO 12 CLASS – 7:30 AM TO 12:00 PM

- Let The Little One Do All The Homework Under Your Supervision.
- Kindly Submit The Holiday Homework On The Re-Opening Day Of The School.

We Hope You Will Enjoy These Activities And Come Back To School With A New Zeal And Enthusiasm.

HAVE A HAPPY & CHEERFUL VACATION!

MR. C.A. ANSARI
MANAGER

MR. SHAHNAWAZ ANSARI
PRINCIPAL (J.H.)

MR. ISHAN ANSARI
PRINCIPAL (PRIMARY)

